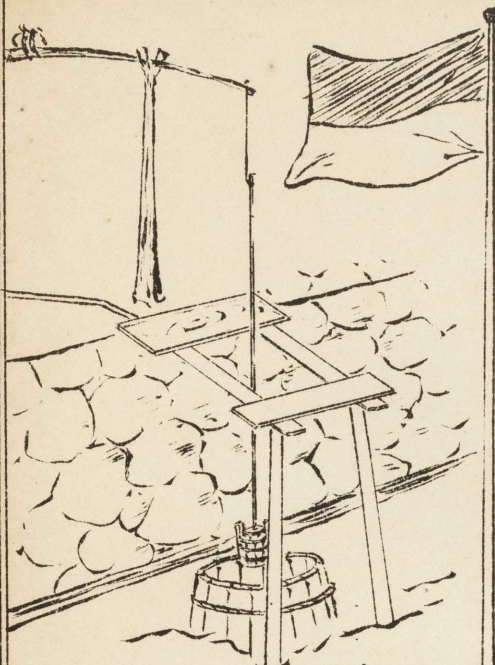


阪出鹽務局

高松出張所之部

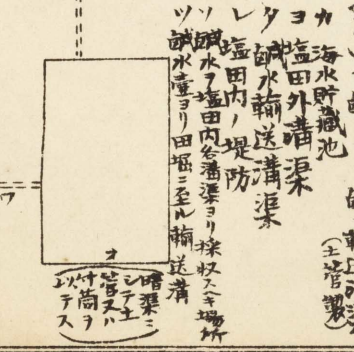
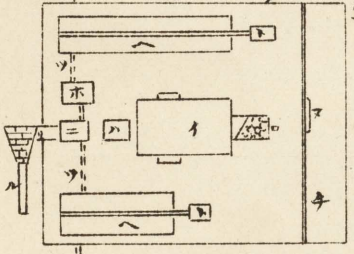
阪出塩務局高松出張所ノ部 其一



置装送輸水鹹


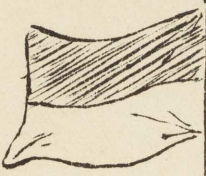
圖面平置配床塩及釜煎屋釜

イ 結晶釜
ロ 焚口釜
ハ 温釜
ニ 釜
ホ 田
一 塩床
チ 苦汁桶
子 石炭釜



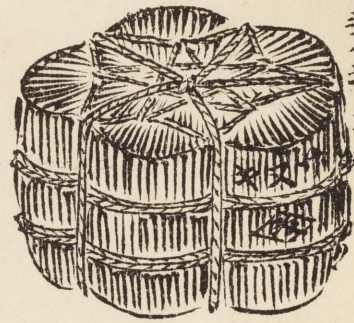
カ 海水貯藏池
コ 塩田外清渠
ク 塩田内清渠
ケ 塩田内堤防
コ 鹹水ヲ田内全滿渠ヨリ採収スキ場所
ソ 鹹水ヲ田内全滿渠ヨリ採収スキ場所
ツ 鹹水ヲ田内全滿渠ヨリ採収スキ場所

濱持旗

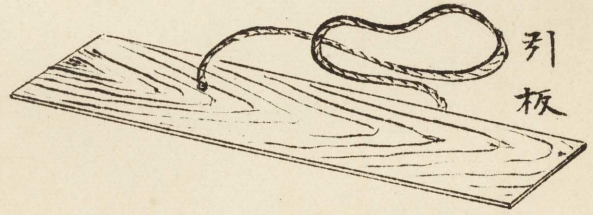



繩

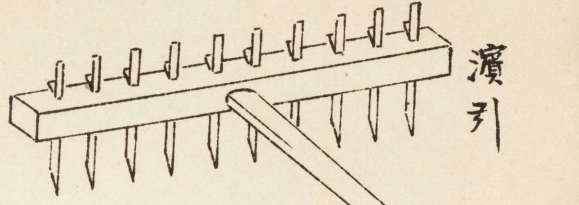
包裝塩外形



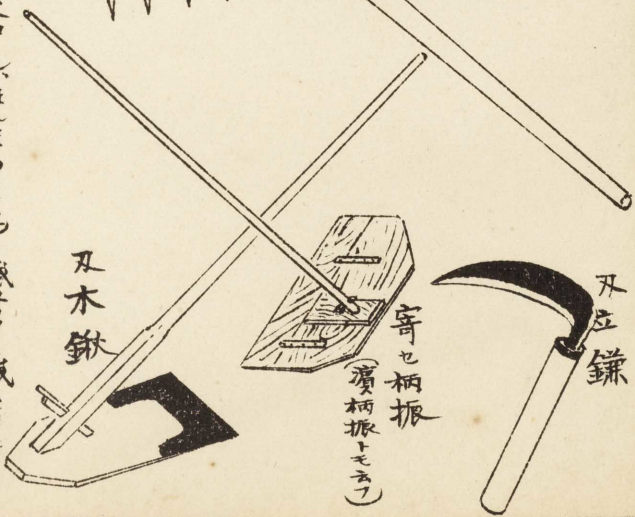
包裝底ヲ附片ルモ



引板



濱引



刃木鋏

寄也柄振

刃鎌

阪出塩務局高松出張所、部 其二

