

福岡地方局管内塩業関係機関一覧表

公 社		元 売		回 送	
取 納 所	取 扱 所	元 売 人	営 業 所	場 場	場 場
取 納 所 門 司 (支) 直 轄 大 牟 田 肥 前 小 浜 佐 世 保	取 扱 所 會 根 田 津 屋 崎 大 牟 田 臨 港 江 迎 戸	北九州塩元売(株)	本店 福岡県 門司市 小倉支店 小倉市 八幡支店 八幡市 直方支店 直方市	三 井 海水直煮(石炭) 加圧真空	江 迎 戸
		釜ヶ崎塩元売(株)	本店 飯塚市 本行 行橋市 田川支店 田川市	崎 戸	
		福岡塩元売(株)	本店 福岡市 福岡支店 福岡市 前原支店 前原市	日 本 特 殊 温泉真空	小 倉
		近藤塩元売(株)	本店 久留木町 吉井支店 吉井市 甘木支店 甘木市 柳川支店 柳川市 大牟田支店 大牟田市	小 倉 塩田蒸気利用	福 岡 製 塩
		佐賀塩元売(株)	本店 佐賀市 鳥栖支店 鳥栖市 武雄支店 武雄市 鹿島支店 鹿島市	大 瀬 海水直煮 蒸気利用	粟 山
		佐賀農協	本店 佐賀市 東松浦支店 唐津市 杵築支店 杵築市	荷 田 地 区 塩田平釜	明 石
		松浦塩販売(合)	本店 唐津市 伊万里支店 伊万里市	小 浜 地熱平釜	
		西肥塩販売(株)	本店 長崎県 佐世保市 平戸支店 平戸市 有川支店 有川町		
		島原塩販売(株)	本店 島原市 西有家支店 西有家町 小浜支店 小浜町		
		長崎塩元売(株)	本店 長崎市 早良支店 早良市 福江支店 福江市 志岐支店 志岐市 対馬支店 厳原町		

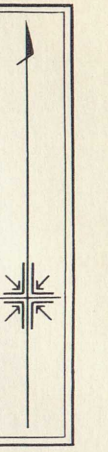
場 場	方 式	伝 熱 面 積 数	塩 田			
			採 かん 地	濃 縮 台	枝 条 架	計
		m ²	ha	m ²	m ²	ha
三井	海水直煮(石炭) 加圧真空	3,963			20,804	2,080
江迎戸		3,700				
崎戸		4,000				
日本特殊	温泉真空	100			1,875	0.188
小倉	塩田蒸気利用	2	12.713 (0.875)	11.039	1,592 (68)	12.872 (0.881)
福岡製塩		2			738	11.113
大瀬	海水直煮 蒸気利用	1		409	760	0.117
粟山		1			1,185	0.119
荷田地区	塩田平釜	3	11.018			11.018
明石		1	0.529		355	0.565
小浜	地熱平釜	18,309				

支 所	業 者	区 分	採 かん 地 積			枝 条 架			① + ②	① + ② + ③	備 考	
			採 かん 地 内	採 かん 地 外	計	採 かん 地 内	採 かん 地 外	計				
			ha	m ²	m ²	m ²	m ²	m ²	ha	ha		
直 轄	福 岡 製 塩	入	11.039 (0.875)		738	738			11.113 (0.882)	11.113 (0.882)		
		流	12.713				1,592	1,592	12.713	12.872		
		入	4.360						4.360	4.360		
		入	4.678						4.678	4.678		
		入	1.980						1.980	1.980		
		計	12.713				1,592	1,592	12.713	12.872		
		入	11.018						11.018	11.018		
		計	23.731				1,592	1,592	23.731	23.890		
		佐世保	明石	入	0.529			355	355	0.529	0.565	
		門 司	小 倉	流	12.713 (0.875)		738 (68)	738 (68)			12.713 (0.882)	12.872 (0.882)
入	22.586 (0.875)				738 (68)	738 (68)	355	355	22.680 (0.882)	22.835 (0.882)		
計	35.299				738	738	1,947	1,947	35.373 (0.882)	35.568 (0.882)		
直轄	中 塚			その他				(3.226)	(3.226)		(0.323)	
	大 瀬			その他		409	409	760	760	0.041	0.117	
佐世保	粟 山							1,185	1,185		0.119	
	計					409	409	1,945	1,945	0.041	0.235	
大牟田	三 井			海水直煮				20,804	20,804		2.080	
小 浜	日 本 特 殊			温泉真空				1,875	1,875		0.188	
計						409	409	(3.226)	(3.226)	27.850	27.850	0.041 (0.882)

縮尺 1 : 500,000

福岡地方局管内図

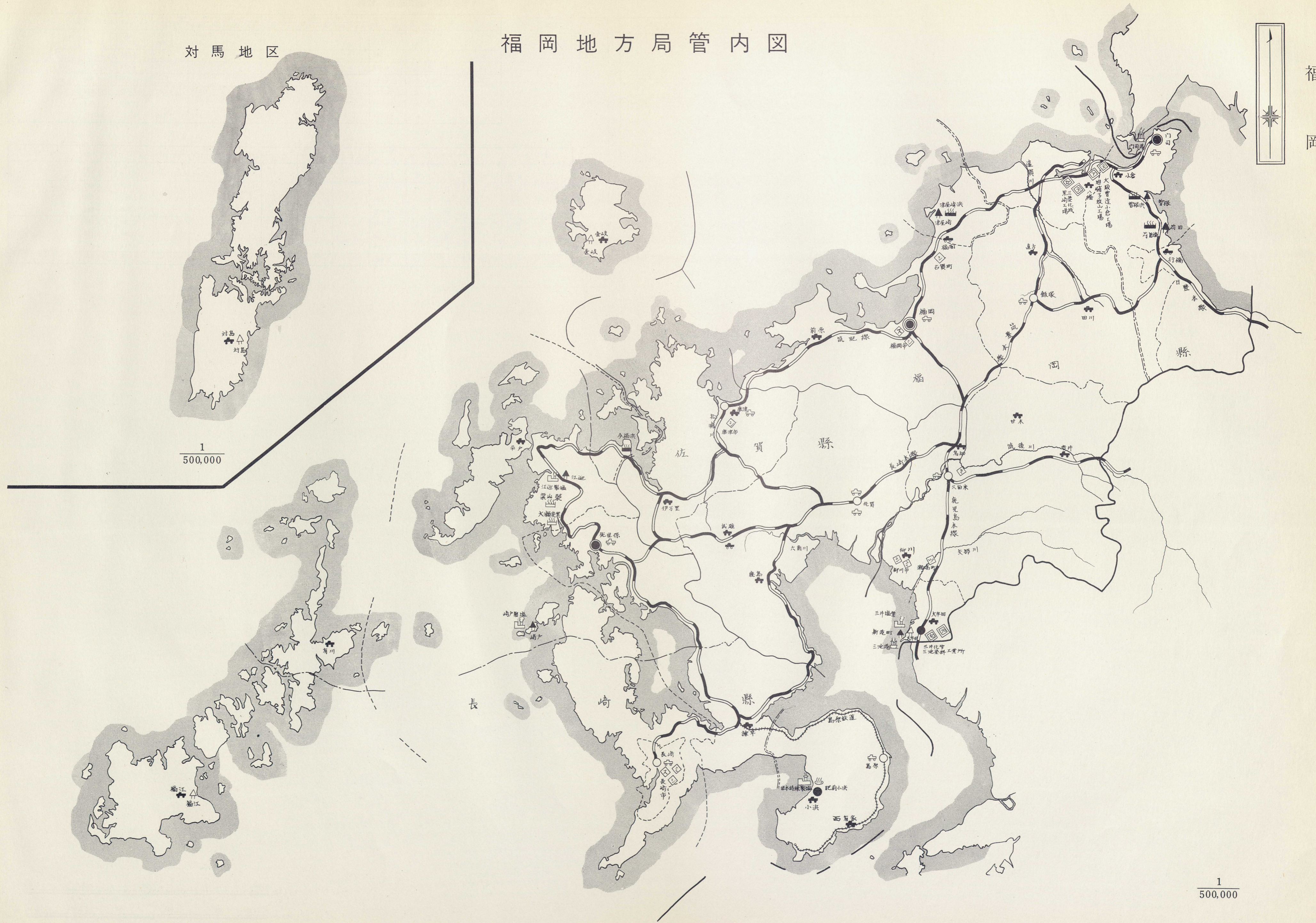
対馬地区



福岡

1
500,000

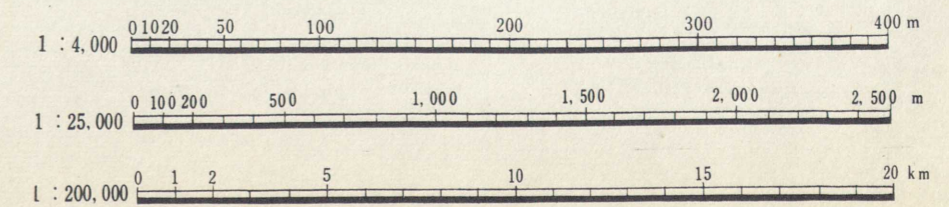
1
500,000



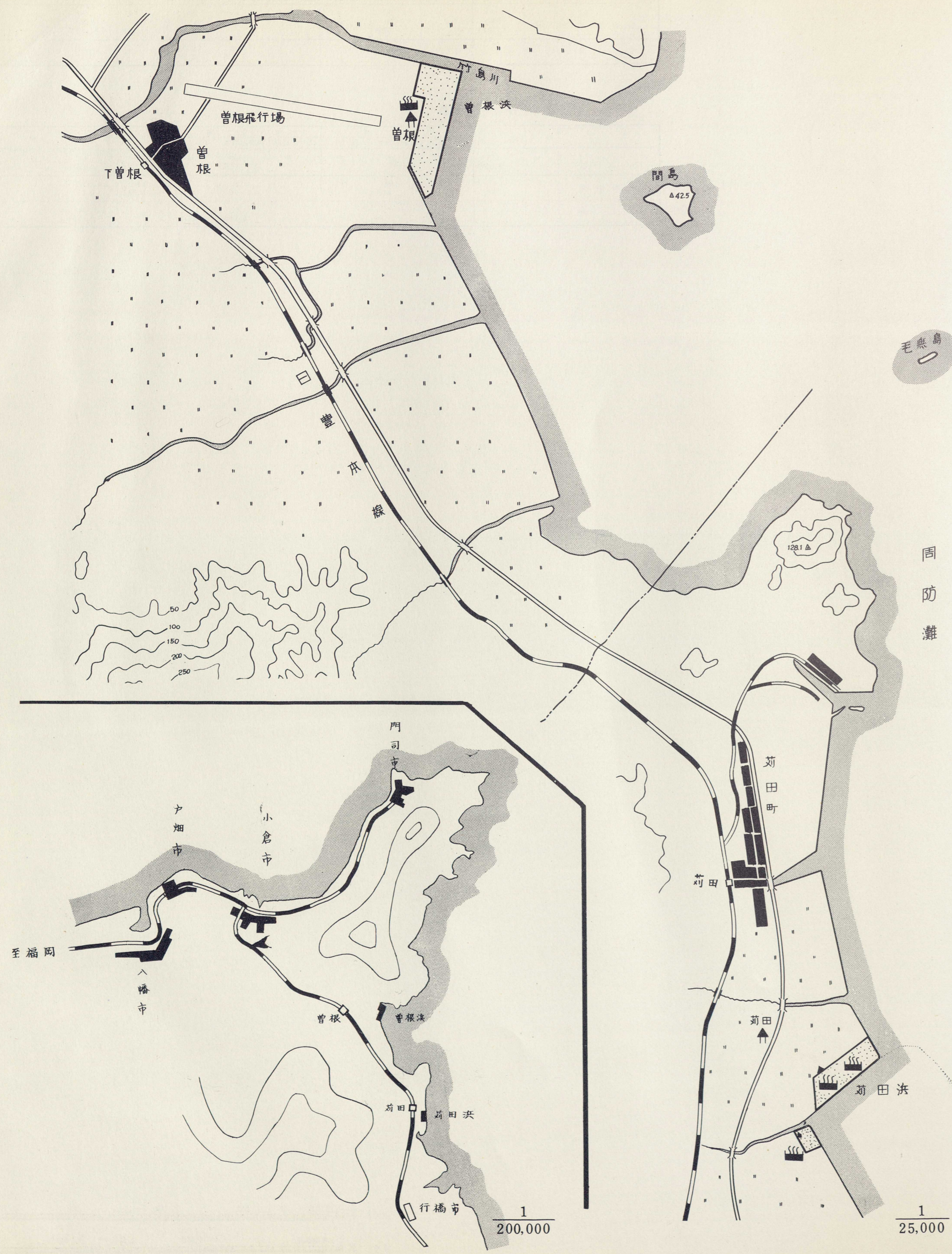
門司支局管内塩田面積一覽表

業 者	区 分	採かん地 面積 ④	濃 縮 台			枝 葉 架			④+⑤	④+⑤+⑥
			採かん地内 m ²	採かん地外 m ²	⑤ 計 m ²	採かん地内 m ²	採かん地外 m ²	⑥ 計 m ²		
小 倉	流	12.713					1.592	1.592	12.713	12.872
幸 田	入	4.360							4.360	4.360
谷 本	入	4.678							4.678	4.678
岸 上	入	1.980							1.980	1.980
	流	12.713					1.592	1.592	12.713	12.872
計	入	11.018							11.018	11.018
	計	23.731					1.592	1.592	23.731	23.890

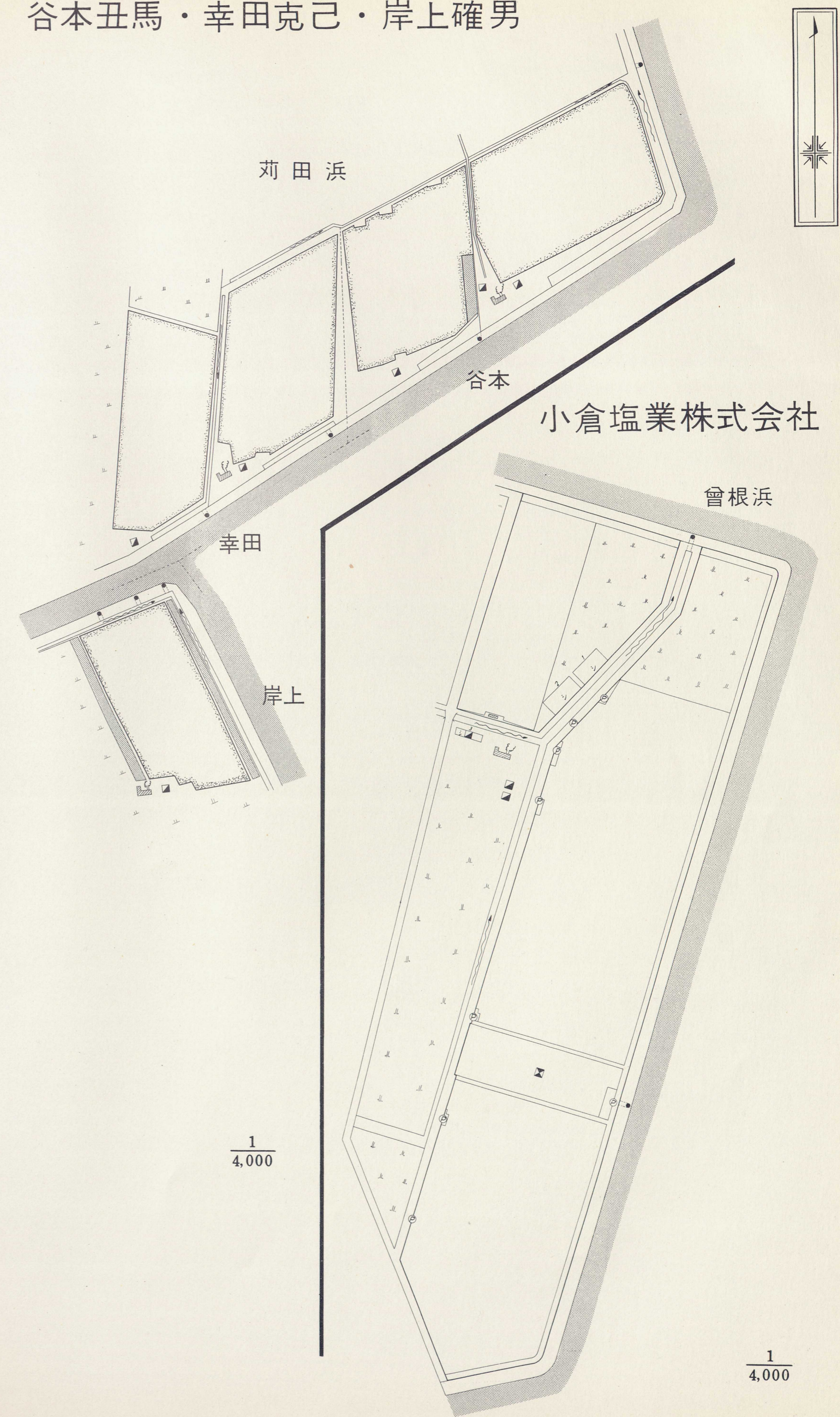
業 者	派	作業単位	区 分	採かん地 面積 ④	濃 縮 台			枝 葉 架			④+⑤	④+⑤+⑥	摘 要
					採かん地内 m ²	採かん地外 m ²	⑤ 計 m ²	採かん地内 m ²	採かん地外 m ²	⑥ 計 m ²			
小 倉	曾根派		流	12.713					1.592	1.592	12.713	12.872	
幸 田	荻田派	11	入	2.067							2.067	2.067	
		1	入	2.293							2.293	2.293	
		計		4.360							4.360	4.360	
谷 本	荻田派	2	入	2.109							2.109	2.109	
		3	入	2.569							2.569	2.569	
		計		4.678							4.678	4.678	
岸 上	荻田派		入	1.980						1.980	1.980		



門司支局管内塩田配置図



谷本丑馬・幸田克己・岸上確男



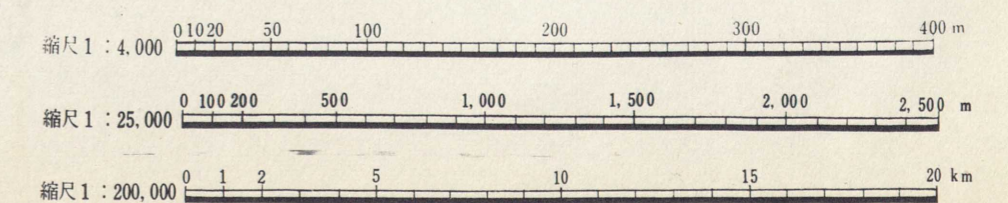
福岡

直轄管内塩田面積一覧表

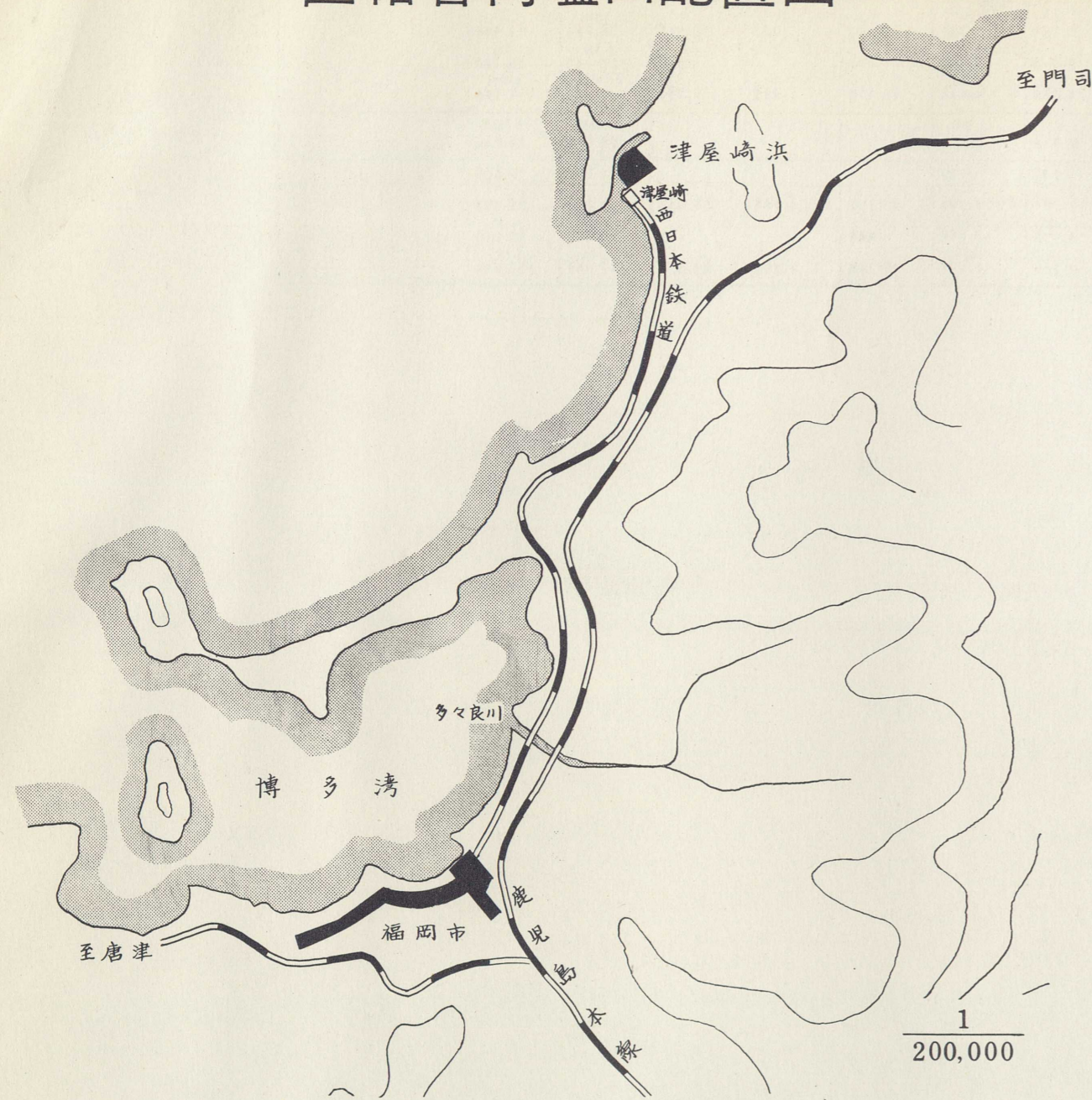
業者	区分	採かん地積 ①	濃縮台			枝条架			④+⑤	⑥+⑦+⑧	摘要
			採かん地内	採かん地外	計	採かん地内	採かん地外	計			
		ha	m ²	m ²	m ²	m ²	m ²	m ²	ha	ha	
福岡製塩	入	(0.875) 11.039		(68) 738	(68) 738				(0.882) 11.113	(0.882) 11.113	
中	塚						(3.226) 3.226	(3.226) 3.226		(0.323) 0.323	

佐世保出張所管内塩田面積一覧表

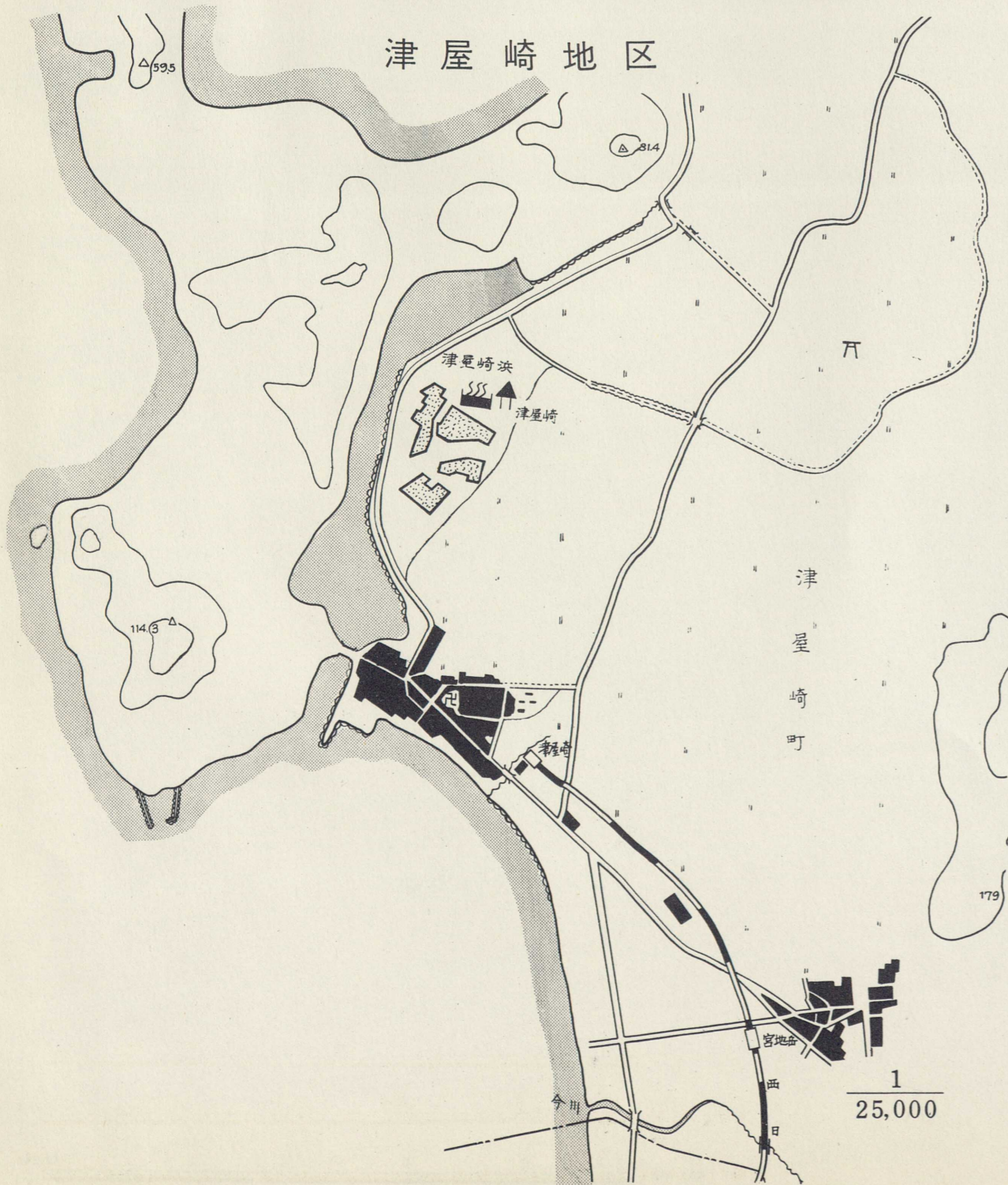
業者	区分	採かん地積 ①	濃縮台			枝条架			④+⑤	⑥+⑦+⑧	摘要
			採かん地内	採かん地外	計	採かん地内	採かん地外	計			
		ha	m ²	m ²	m ²	m ²	m ²	m ²	ha	ha	
明	石	入 0.529					355	355	0.529	0.565	
大	瀬			(499) 499	(499) 499		(760) 760	(760) 760	0.041	0.117	
栗	山						(1.185) 1.185	(1.185) 1.185		0.119	



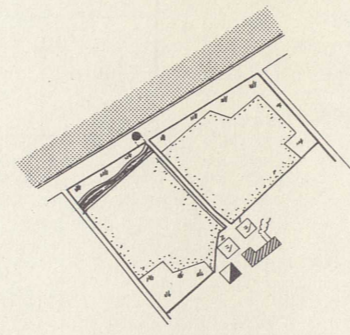
直轄管内塩田配置図



津屋崎地区



明石ミヤ



今福浜

1/4,000

福岡製塩協同組合



津屋崎浜

1/4,000

佐世保出張所管内塩田配置図



福岡

今福地区

